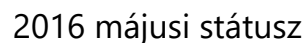
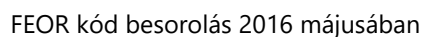
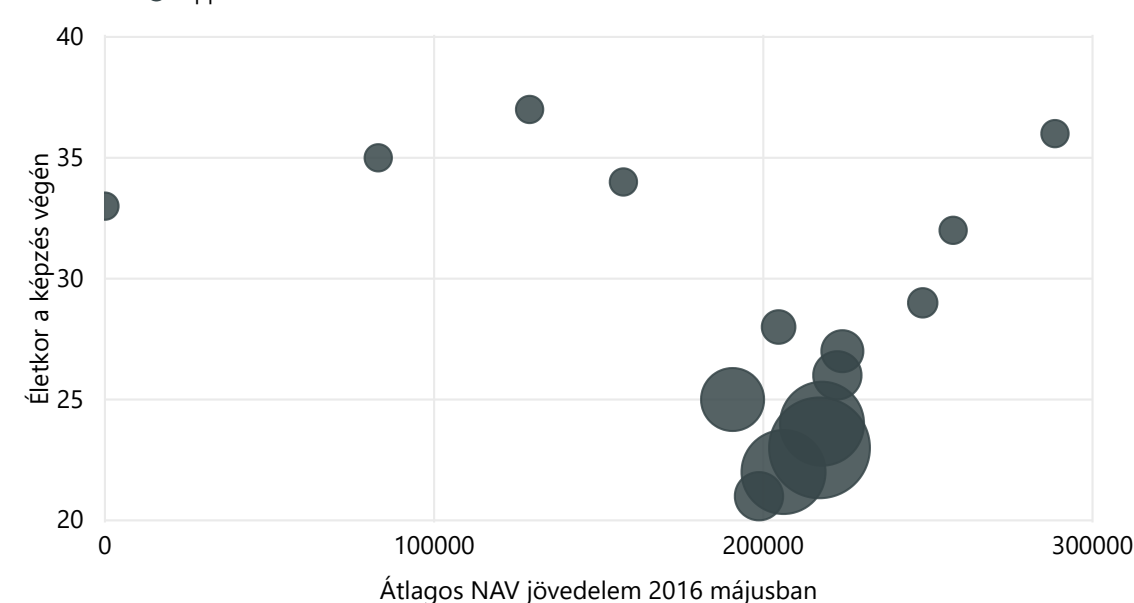


39,32%

Továbbtanul mesterképzésen



Munkarend nappali



Képzési szint

▼

alapképzés (BA/BSc)

▼

Képzési terület

▼

agrár

▼

Intézmény

▼

All

▼

Képzési hely

▼

All

▼

2012/13 tanévben végzettek adatai szakok szerint

Képzési gráf	Képzések száma	Arány	Tanul	Tanul és dolgozik	Dolgozik	Hónap első FEOR	Felsőfokú FEOR	Álláskereső	Átlag bér	Medián bér
gazdasági és vidékfejlesztési agrármérnöki	400	20,96%	3,75%	6,75%	66,75%	2,67	69,69%	5,75%	225866,56	200000
környezetgazdálkodási agrármérnöki	239	12,53%	7,53%	6,69%	58,58%	3,24	64,50%	4,60%	212846,21	199500
kertésmérnöki	223	11,69%	6,73%	7,17%	56,50%	1,78	64,90%	4,48%	221100,17	199237
élelmiszymérnöki	220	11,53%	7,27%	8,18%	66,82%	2,18	79,43%	3,64%	251697,53	250000
mezőgazdasági mérnöki	209	10,95%	6,70%	10,05%	55,50%	2,50	63,51%	4,78%	241510,95	210000
természetvédelmi mérnöki	147	7,70%	12,93%	8,84%	43,54%	2,60	58,06%	12,93%	246716,96	180807
vadgazda mérnöki	105	5,50%	8,57%	4,76%	59,05%	1,99	47,30%	9,52%	213800,26	179080
tájrendező és kertépítő mérnöki	100	5,24%	5,00%	2,00%	51,00%	3,65	71,43%	6,00%	177371,05	186104
állattenyésztő mérnöki	83	4,35%	8,43%	6,02%	59,04%	2,19	71,93%	8,43%	194604,59	184563
mezőgazdasági és élelmiszeripari gépészmérnöki	81	4,25%	3,70%	3,70%	71,60%	2,75	80,95%	6,17%	265733,92	265000
informatikus és szakigazgatási agrármérnöki	67	3,51%	5,97%	10,45%	59,70%	2,67	61,22%	7,46%	228979,51	217223
földmérő és földrendező mérnöki	34	1,78%		5,88%	67,65%	1,55	96,00%		241698,13	231745
Total	1908	100,00%	6,55%	7,08%	59,91%	2,51	67,97%	5,97%	228499,20	202900

Képzési szint

▼

alapképzés (BA/BSc)

▼

Képzési terület

▼

agrár

▼

Intézmény

▼

All

▼

Képzési hely

▼

All

▼

Végzés tanéve

▼

2012/13

2014/15

Munkarend

▼

levelező

nappali

Külföldön tartózkodás aránya 2016 májusban

Képzési gráf	Képzések száma	Státusz - külföldön tartózkodó
tájrendező és kertépítő mérnöki	100	11,00%
földmérő és földrendező mérnöki	27	7,41%
kertészmérnöki	133	6,02%
mezőgazdasági és élelmiszeripari gépészmérnöki	51	5,88%
természetvédelmi mérnöki	108	5,56%
informatikus és szakigazgatási agrármérnöki	63	4,76%
vadgazda mérnöki	70	4,29%
gazdasági és vidékfejlesztési agrármérnöki	309	3,56%
környezetgazdálkodási agrármérnöki	191	3,14%
állattenyésztő mérnöki	73	2,74%
élelmiszertermérnöki	164	2,44%
mezőgazdasági mérnöki	137	2,19%
növénytermesztő mérnöki	9	
Total	1435	4,32%

Nem besorolhatók aránya 2016 májusban

Képzési gráf	Képzések száma	Státusz - nem besorolható
tájrendező és kertépítő mérnöki	100	20,00%
természetvédelmi mérnöki	108	10,19%
környezetgazdálkodási agrármérnöki	191	7,85%
élelmiszertermérnöki	164	7,32%
vadgazda mérnöki	70	7,14%
állattenyésztő mérnöki	73	6,85%
kertészmérnöki	133	6,77%
informatikus és szakigazgatási agrármérnöki	63	6,35%
mezőgazdasági mérnöki	137	4,38%
gazdasági és vidékfejlesztési agrármérnöki	309	3,24%
földmérő és földrendező mérnöki	27	
mezőgazdasági és élelmiszeripari gépészmérnöki	51	
növénytermesztő mérnöki	9	
Total	1435	6,76%

Képzési szint

▼

alapképzés (BA/BSc)

▼

Képzési terület

▼

agrár

▼

Intézmény

▼

All

▼

Képzési hely

▼

All

▼

Végzés tanéve

▼

2012/13

2014/15

Munkarend

▼

levelező

nappali

Álláskeresők aránya 2016 májusban

Intézmény kód	Képzések száma	Státusz - álláskereső
NYE	24	16,67%
SOE	68	14,71%
DE	280	11,79%
KE	65	10,77%
EKE	32	9,38%
NJE	75	8,00%
PE	70	5,71%
SZIE	609	3,94%
SZTE	128	2,34%
SZE	57	1,75%
BCE	29	
Total	1437	6,61%

Álláskeresők aránya 2016 májusban

Képzési gráf	Képzések száma	Státusz - álláskereső
természetvédelmi mérnöki	108	16,67%
vadgazda mérnöki	70	12,86%
állattenyésztő mérnöki	73	9,59%
informatikus és szakigazgatási agrármérnöki	63	7,94%
mezőgazdasági és élelmiszeripari gépészmérnöki	51	7,84%
gazdasági és vidékfejlesztési agrármérnöki	309	6,15%
tájrendező és kertépítő mérnöki	100	6,00%
környezetgazdálkodási agrármérnöki	191	5,24%
kertészmérnöki	133	4,51%
élelmiszymérnöki	164	3,66%
mezőgazdasági mérnöki	137	3,65%
földmérő és földrendező mérnöki	27	
növénytermesztő mérnöki	9	
Total	1435	6,62%

Képzési szint

▼

alapképzés (BA/BSc)

▼

Képzési terület

▼

agrár

▼

Képzési gráf

▼

All

▼

Intézmény

▼

All

▼

Képzési hely

▼

All

▼

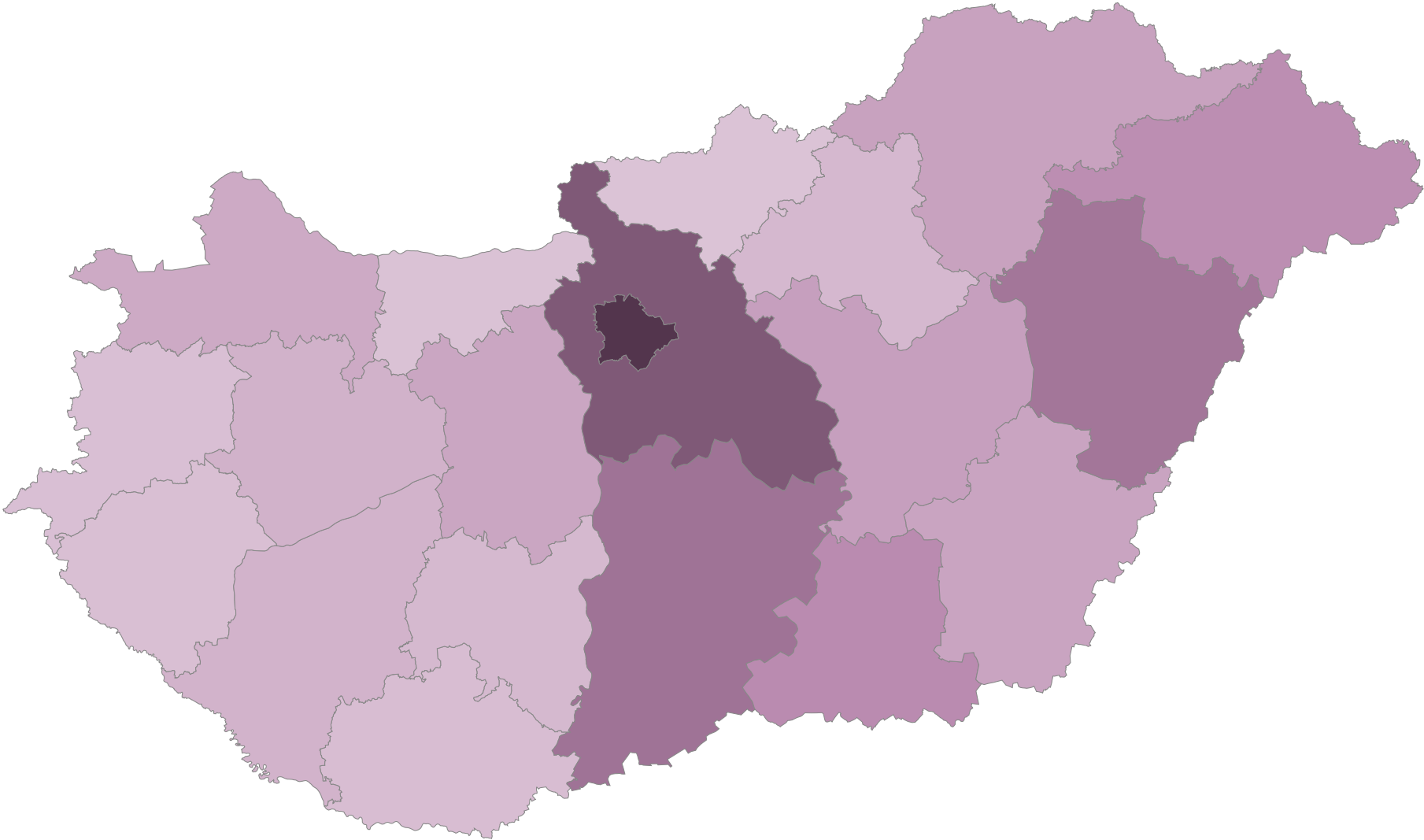
Végzés tanéve

▼

2012/13

2014/15

Képzések száma a 2016 májusi lakóhely megyéje szerint



Megye	Képzések száma
Budapest	197
Pest	160
Bács-Kiskun	133
Hajdú-Bihar	130
Csongrád	107
Szabolcs-Szatmár-Bereg	103
Jász-Nagykun-Szolnok	78
Borsod-Abaúj-Zemplén	75
Békés	72
Fejér	69
Győr-Moson-Sopron	63
Veszprém	52
Somogy	50
Heves	43
Tolna	42
Baranya	36
Zala	34
Vas	33
Komárom-Esztergom	30
Nógrád	28
Total	1535

Képzési szint

▼

alapképzés (BA/BSc)

▼

Képzési terület

▼

agrár

▼

Képzési gráf

▼

All

▼

Intézmény kód

▼

All

▼

Képzési hely

▼

All

▼

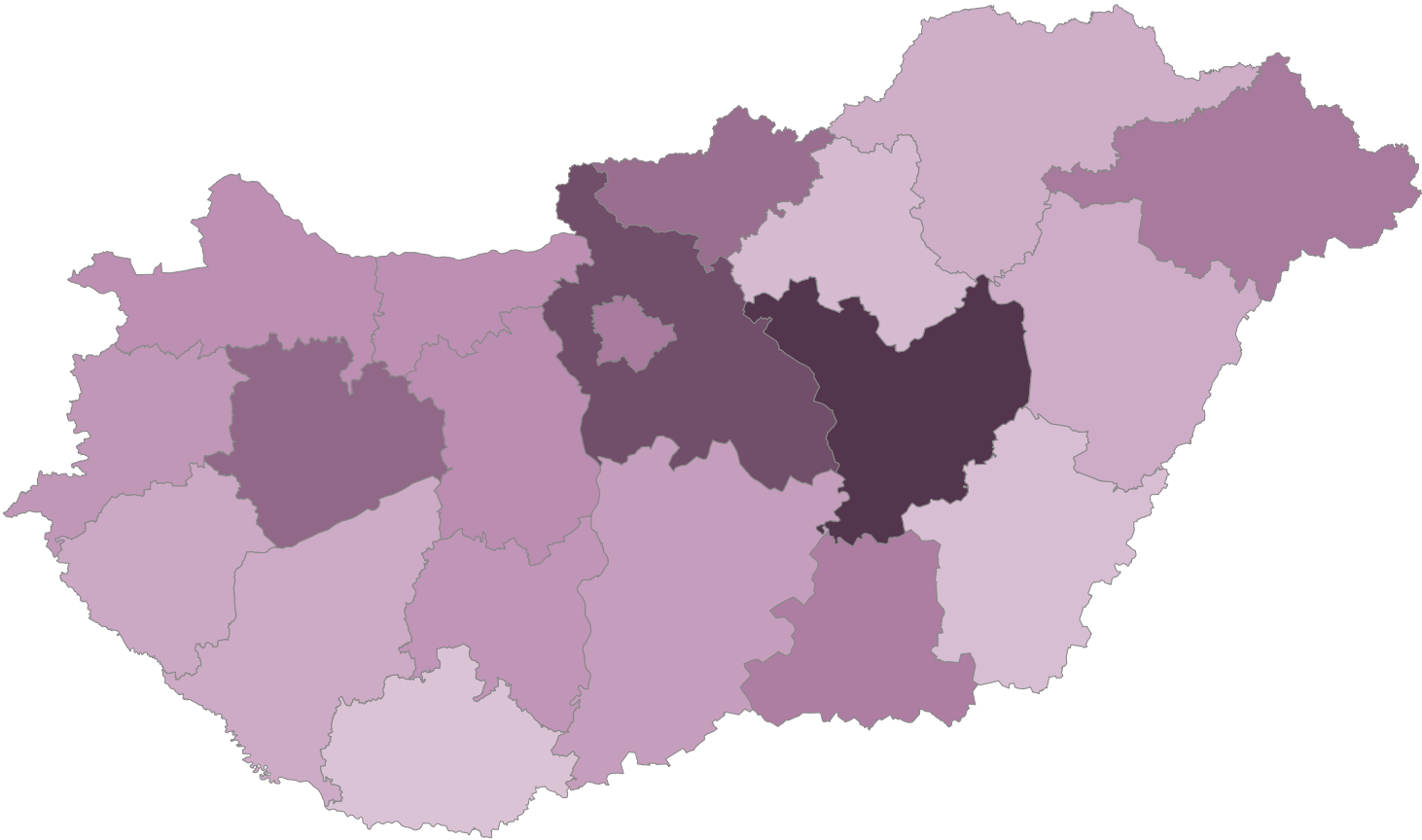
Végzés tanéve

▼

2012/13

2014/15

NAV medián bér 2016 májusban a lakóhely megyéje szerint



NAV medián bér 2016 májusban

Megye	Medián jövedelem	Képzések száma
Jász-Nagykun-Szolnok	232011	78
Pest	224202	160
Veszprém	216015	52
Nógrád	214091	28
Szabolcs-Szatmár-Bereg	210318	103
Budapest	210000	197
Csongrád	209036	107
Fejér	203677	69
Győr-Moson-Sopron	202500	63
Komárom-Esztergom	202300	30
Tolna	200000	42
Vas	199429	33
Bács-Kiskun	196000	133
Zala	192000	34
Somogy	190845	50
Hajdú-Bihar	190000	130
Borsod-Abaúj-Zemplén	189075	75
Heves	184000	43
Békés	182492	72
Baranya	180226	36
Total	202600	1535

Képzési szint

▼

alapképzés (BA/BSc)

▼

Képzési terület

▼

agrár

▼

Képzési gráf

▼

All

▼

Intézmény kód

▼

All

▼

Végzés tanéve

▼

2012/13

2014/15

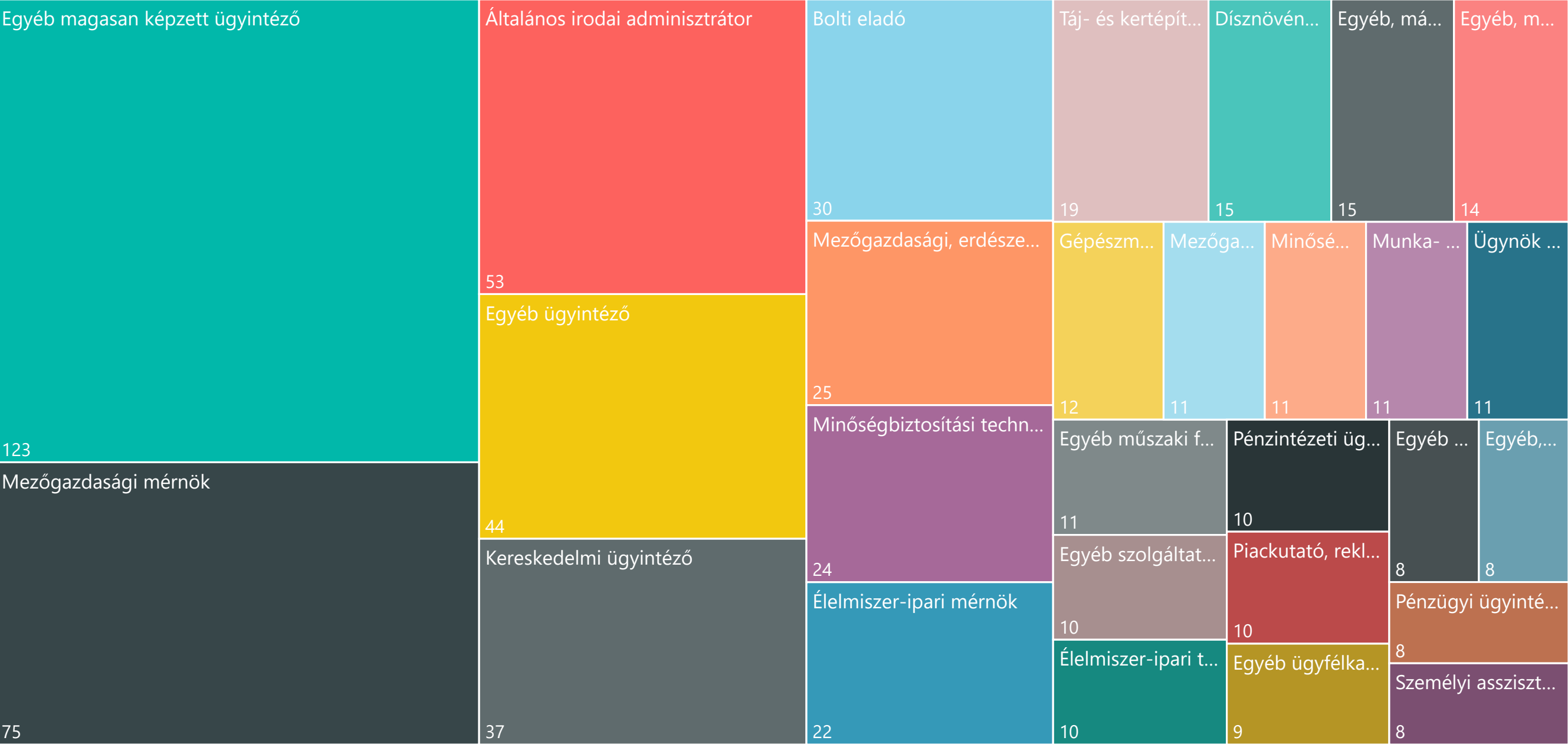
Munkarend

▼

levelező

nappali

Adott képzésen végzettek elhelyezkedése egyes FEOR kódokon 2016 májusában (TOP25)



Képzési szint

▼

alapképzés (BA/BSc)

▼

Képzési terület

▼

agrár

▼

Intézmé...

▼

All

▼

Képzési hely

▼

All

▼

Végzés tanéve

▼

2012/13

2014/15

Munkarend

▼

levelező

nappali

Átlagos NAV jövedelem 2016 májusban

Nem férfi nő

